

# 住宅情報プラザ福岡 ログマークマニュアル

HOUSING INFORMATION PLAZA FUKUOKA LOGOMARK MANUAL



住宅情報プラザ福岡  
HOUSING INFORMATION PLAZA FUKUOKA



# 住宅情報プラザ福岡

HOUSING INFORMATION PLAZA FUKUOKA

住宅に関する様々な情報を幅広く提供するというサービス内容を、いろいろな大きさ、ネガとポジ、二色のカラーリングの家のオブジェクトで表現しています。家の中の人に見立てたオブジェクトはお客様であり、Information サインとしての「i」を表しています。屋根の上の羽を休める鳥は福岡県鳥のウグイスです。ブルーのカラーリングは的確かつ冷静な情報提供サービス、グリーンは安全、安心、エコロジカルな暮らし、オレンジは人の温かみを表わし、住宅情報プラザ福岡のサービスに対する姿勢を示しています。

# ロゴマーク

基本はベーシックデザインをご使用ください。  
用途に合わせて使い分けてください。

## ■ ベーシックデザイン



ブルー

プロセスカラー：C 100 / M 10 / Y 30 / K 0  
RGB：R 0 / G 150 / B 178  
特色：DIC 574



オレンジ

プロセスカラー：C 0 / M 50 / Y 100 / K 0  
RGB：R 243 / G 152 / B 0  
特色：DIC 205



ブルー

プロセスカラー：C 50 / M 10 / Y 100 / K 0  
RGB：R 171 / G 193 / B 13  
特色：DIC 210

## ■ 最小サイズ



## ■ モノクロ



ブラック

プロセスカラー：C 0 / M 0 / Y 0 / K 100  
RGB：R 0 / G 0 / B 0  
特色：DIC 582

## ■ 単色（ブルー）



## ■ 白ヌキ



※濃い背景色上に使用する場合があります  
ご使用ください

## ロゴタイプ

基本的には、ロゴタイプはロゴマークとの組み合わせで使用します。

### ■ 組み合わせタイプ

住宅情報プラザ福岡

HOUSING INFORMATION PLAZA FUKUOKA

住宅情報プラザ福岡

HOUSING INFORMATION PLAZA FUKUOKA

### ■ 和文タイプ

住宅情報プラザ福岡

住宅情報プラザ福岡

### ■ 欧文タイプ

HOUSING INFORMATION PLAZA FUKUOKA

HOUSING INFORMATION PLAZA FUKUOKA

### ■ 縦組和文タイプ

住宅情報プラザ福岡

住宅情報プラザ福岡

# 基本組み合わせ

基本はベーシックデザインをご使用ください。  
用途に合わせて使い分けてください。

## ■ ベーシックデザイン



## ■ ベーシック最小使用サイズ



## ■ 横組タイプ



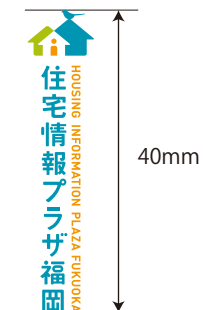
## ■ 横組タイプ最小サイズ



## ■ 縦組タイプ



## ■ 縦組タイプ 最小サイズ



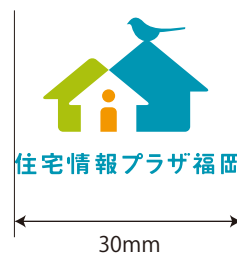
# 和文ロゴタイプ組み合わせ

基本はベーシックデザインをご使用ください。  
用途に合わせて使い分けてください。

## ■ ベーシックデザイン



## ■ ベーシック最小使用サイズ



## ■ 横組タイプ



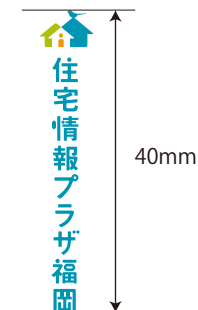
## ■ 横組タイプ最小サイズ



## ■ 縦組タイプ



## ■ 縦組タイプ 最小サイズ



# 指定カラーリング組み合わせバリエーション

用途に合わせて使い分けてください。

## ■モノクロ



住宅情報プラザ福岡  
HOUSING INFORMATION PLAZA FUKUOKA



住宅情報プラザ福岡  
HOUSING INFORMATION PLAZA FUKUOKA



## ■単色 (テーマカラー)



住宅情報プラザ福岡  
HOUSING INFORMATION PLAZA FUKUOKA



住宅情報プラザ福岡  
HOUSING INFORMATION PLAZA FUKUOKA



## ■白ヌキ



住宅情報プラザ福岡  
HOUSING INFORMATION PLAZA FUKUOKA



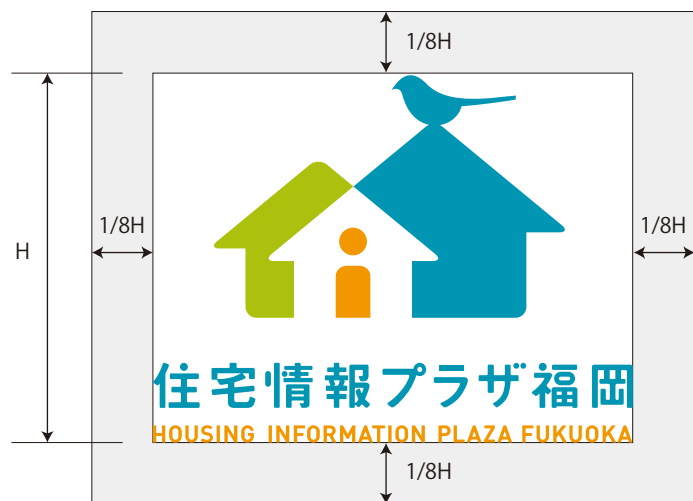
住宅情報プラザ福岡  
HOUSING INFORMATION PLAZA FUKUOKA



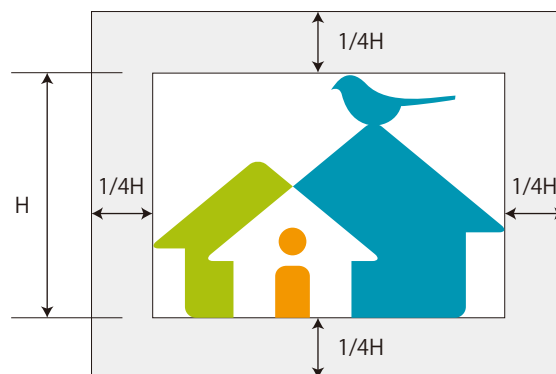
# 保護エリア

ロゴマーク等への干渉を避けるため、グレー部分の保護領域を設けています。  
保護領域内には他の要素（文字や図柄）は配置しないようにご使用ください。

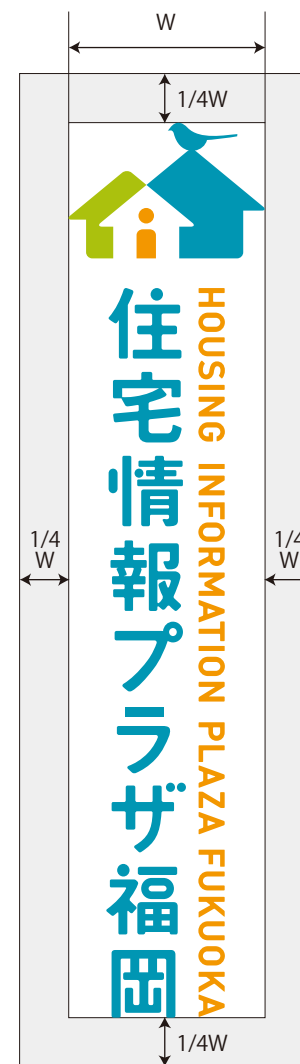
## ■ ベーシックデザイン



## ■ ロゴマーク



## ■ 縦組タイプ



## ■ 横組タイプ





# 背景に応じた使用

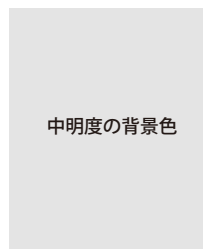

視認性、同一性を確保するため。  
背景色により指定カラーを使い分けてご使用ください。

■ カラー

■ モノクロ

■ 単色

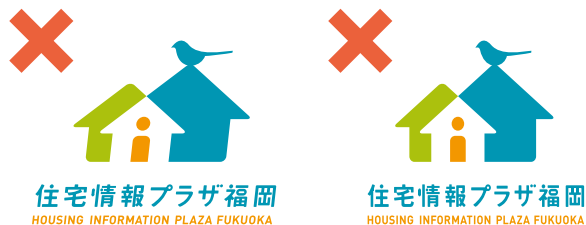
■ カラー



## 禁止使用方法

ブランドイメージの統一、同一性を確保するため。  
下記のような使用はさけてください。

### ■ 斜体や長体、平体など変形しての使用



### ■ 縁取り、立体化、影など特殊効果を加える表現



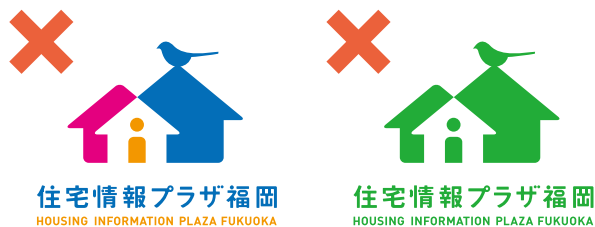
### ■ ロゴマーク、ロゴタイプの一部の改変



### ■ 基本デザイン以外の組み合わせ方法



### ■ 指定カラー以外のカラーリング



### ■ 図形で囲むなど、ロゴの一部であると誤認させるような表現



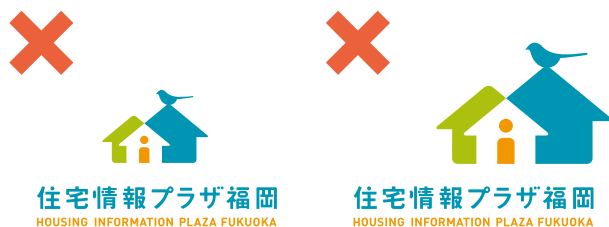
### ■ アウトラインでの表現



### ■ ロゴマークの斜め表示 (紙面の構成自体に沿っての表示の場合は除く)



### ■ ロゴマークとロゴタイプの組み合わせ比率、位置の変更



※本マニュアルに規定のないロゴの使用方法や不明点については  
住宅情報プラザ福岡までお問い合わせください。